

I segnali in fiume

La convenzione segnaletica in fiume è uno strumento fondamentale per una discesa. Sia tra neofiti che tra canoisti esperti è necessario intendersi chiaramente, per evitare fraintendimenti pericolosi.

Per venire incontro alle ridotte capacità mentali che contraddistinguono tutti i canoisti durante una discesa, la segnaletica fluviale è stata semplificata al massimo, nella speranza che qualcuno la ricordi (si consideri che i Maestri di tutto il mondo usano frequentemente questi gesti e voi potreste aver bisogno di capirli nel momento del bisogno).

Ecco i segnali che si usano sia nel mondo della canoa che in quello rafting:

STOP: fermarsi ad aspettare un altro segnale o fare la ricognizione

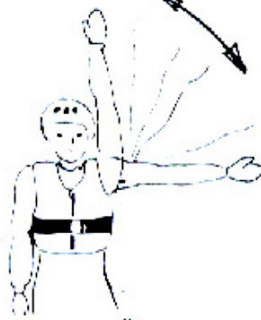


Braccia in fuori tese

Pagaia orizzontale sopra la testa



EMERGENZA: pericolo, accorrere verso chi segnala con attrezzatura di sicurezza



Braccio teso alzato ed abbassato

Oscillare la pagaia da dx a sx



AVANTI: tutto bene, partire. Senza altri segnali scendere al centro o dove si è stabilito dopo la ricognizione



Braccio teso in alto fermo

Pagaia in alto tesa e ferma




DESTRA: effettuare il passaggio tenendosi sulla destra



Braccio teso fuori alto a 45° verso la riva DX

Pagaia ferma obliqua a 45° verso la riva DX

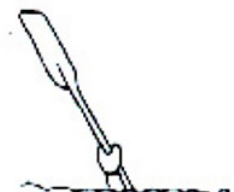


SINISTRA: effettuare il passaggio tenendosi sulla sinistra



Braccio teso fuori alto a 45° verso la riva SX

Pagaia ferma obliqua a 45° verso la riva SX



**OK MESSAGGIO
RICEVUTO:**

appoggiare e sollevare la mano dal caschetto varie volte


**SCENDERE E FARE
ISPEZIONE:**

portare ripetutamente le dita indice e medio a forma di V verso gli occhi


ENTRARE IN MORTA

A SX: roteare il braccio tenuto in alto verso la riva SX


**ENTRARE IN
MORTA A DX:**

roteare il braccio tenuto in alto verso la riva DX


Come si comunica a gesti:

- 1) Si deve pensare cosa deve sapere il nostro interlocutore per evitare ogni rischio
- 2) Si richiama l'attenzione (con un fischio) e/o ci si accerta de essere ben visibili
- 3) Si comunica il segnale o al massimo una coppia di segnali
- 4) Si ripete se non viene risposto il segnale OK.



**White water,
we care**